



**KOCAELİ  
BUYUKŞEHİR  
BELEDİYESİ**

ÇALIŞINCA OLUYOR



**2023 YILI  
KURUMSAL MALİ DURUM  
ve  
BEKLENTİLER RAPORU**

TEMMUZ - 2023

## İçindekiler

I. OCAK-HAZİRAN 2023 DÖNEMİ BÜTÇE UYGULAMA SONUÇLARI .....	2
A. Bütçe Giderleri.....	2
01. Personel Giderleri.....	4
02. SGK Devlet Primi Giderleri .....	4
03. Mal ve Hizmet Alım Giderleri .....	4
04. Faiz Giderleri.....	4
05. Cari Transferler .....	4
06. Sermaye Giderleri.....	5
07. Sermaye Transferleri .....	5
08. Borç Verme .....	5
09. Yedek Ödenek .....	5
B. Bütçe Gelirleri.....	6
C. Finansman .....	7
II- OCAK-HAZİRAN 2023 DÖNEMİNDE YÜRÜTÜLEN FAALİYETLER .....	8
III- TEMMUZ - ARALIK 2023 DÖNEMİNE İLİŞKİN BEKLENTİLER VE HEDEFLER .....	9
A. Bütçe Giderleri.....	9
1. Personel Giderleri.....	10
2. Sosyal Güvenlik Kurumlarına Devlet Primi Giderleri .....	10
3.Mal ve Hizmet Alım Giderleri .....	10
4. Faiz Gideri.....	11
5. Cari Transferler .....	11
6. Sermaye Giderleri.....	11
7. Sermaye Transferleri .....	11
8. Borç Verme .....	11
B. Bütçe Gelirleri.....	12
01.Vergi Gelirleri .....	13
03.Teşebbüs ve Mülkiyet Gelirleri .....	13
04.Alınan Bağış ve Yardımlar ile Özel Gelirler .....	13
05.Diğer Gelirler .....	14
06.Sermaye Gelirleri .....	14
08.Alacaktan Tahsilatlar.....	14
C. Finansman.....	14
IV- TEMMUZ–ARALIK 2023 DÖNEMİNDE YÜRÜTÜLECEK FAALİYETLER.....	15
Ek-1 Bütçe Giderlerinin Gelişimi Tablosu .....	16
Ek-2 Bütçe Gelirlerinin Gelişimi Tablosu .....	17

# I. OCAK-HAZİRAN 2023 DÖNEMİ BÜTÇE UYGULAMA SONUÇLARI

## A. Bütçe Giderleri

2023 mali yılına ait giderlerde kullanılmak üzere Belediyemize 23.000.000.000,00 TL ödenek ayrılmıştır.

2022 yılı içerisinde 10.672.842.336,89 TL gider gerçekleşmesi olmuştur.

2023 yılı için öngörülen ödeneklerde, 2022 yılında gerçekleşen giderlere göre 115,50 % artış olmuştur.

2022 Gerçekleşmeleri ile 2023 Bütçe Ödeneği Gelişimi			
Bütçe Tertibi	2022 Yılı Gider Gerçekleşmeleri	2023 Yılı Ödeneği	Artış Oranı
01-Personel Giderleri	603.786.645,04	952.453.585,00	57,75%
02-SGK Devlet Prim Giderleri	91.296.700,49	141.520.000,00	55,01%
03-Mal ve Hizmet Alım Giderleri	2.512.597.718,39	5.363.079.000,00	113,45%
04-Faiz Gideri	874.017.677,80	161.001.000,00	-81,58%
05-Cari Transfer	734.934.259,67	1.137.572.000,00	54,79%
06-Sermaye Giderleri	4.173.169.130,33	12.276.920.000,00	194,19%
07-Sermaye Transferi	1.333.040.205,17	1.041.500.000,00	-21,87%
08-Borç Verme	350000000	8.000,00	100,00%
09-Yedek Ödenekler	0	1.925.946.415,00	100,00%
<b>TOPLAM</b>	<b>10.672.842.336,89</b>	<b>23.000.000.000,00</b>	<b>115,50%</b>

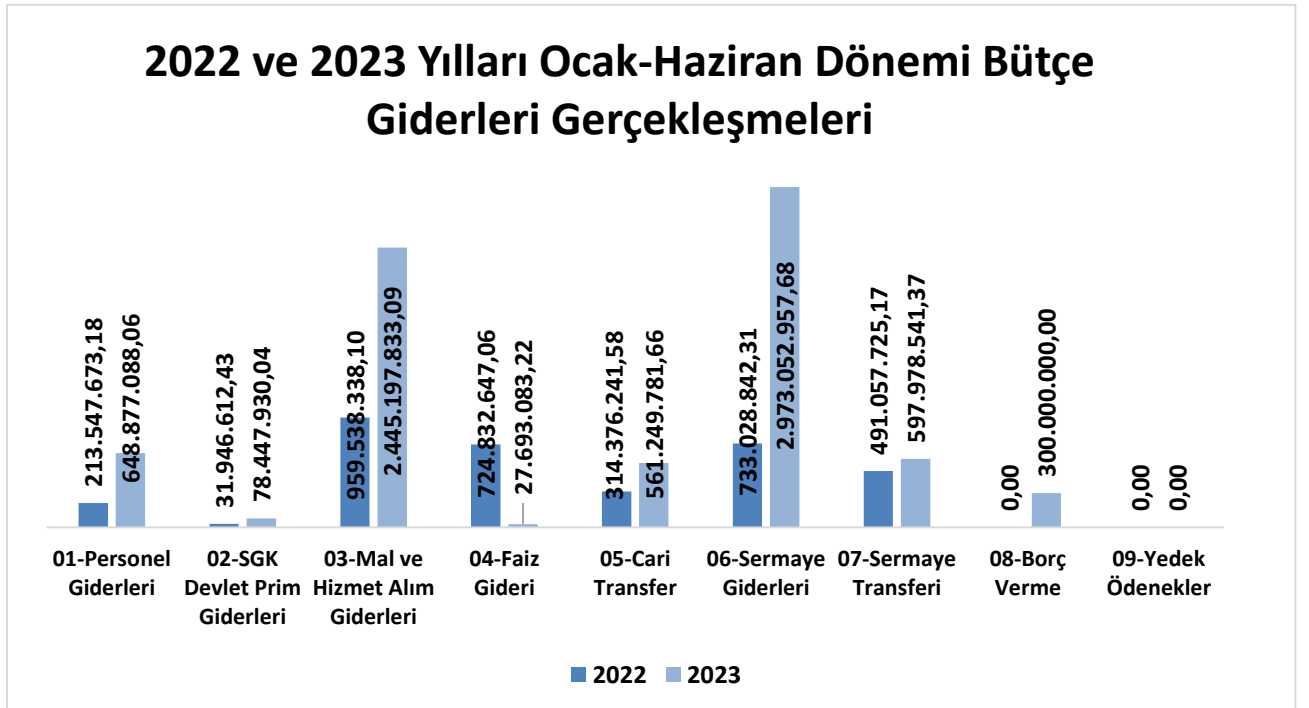
2022 Mali Yılı Ocak–Haziran dönemi bütçe gider gerçekleştirmeleri, *Bütçe Giderlerinin Gerçekleşmeleri Tablosunda* da görüldüğü gibi toplam 3.468.328.079,83 TL olarak gerçekleşmiştir. 2022 yıl sonu gerçekleştirmelerinin % 32,50’ü Ocak–Haziran döneminde gerçekleşmiştir.

2023 Mali Yılı Ocak–Haziran dönemi için ilk altı aylık bütçe giderleri toplamı ise 7.632.497.215,12 TL olarak gerçekleşmiş olup, bu dönemde bütçenin kullanım oranı %33,18 olmuştur.

2022 ve 2023 yılları Haziran sonu itibariyle gider gerçekleştirme toplamları karşılaştırıldığında, giderlerde % 115,50 oranında bir artış olduğu görülmektedir.

2022 ve 2023 yılları ödeneklerinin Ocak–Haziran dönemi sonu itibariyle fiili gerçekleştirmelerine ilişkin ayrıntılı veriler aşağıdaki tabloda gösterilmiştir.

2022 ve 2023 Yılları Ocak-Haziran Dönemi Bütçe Giderleri Gerçekleşmeleri							
Bütçe Tertibi	2022 Gider Gerçekleşmesi	2023 Yılı Ödeneği	Gider Gerçekleşmeleri				
			Ocak - Haziran Dönemi		Gerçekleşme Oran		Artış Oranı
			2022	2023	2022	2023	
01-Personel Giderleri	603.786.645,04	952.453.585,00	213.547.673,18	648.877.088,06	35,37%	68,13%	203,86%
02-SGK Devlet Prim Giderleri	91.296.700,49	141.520.000,00	31.946.612,43	78.447.930,04	34,99%	55,43%	145,56%
03-Mal ve Hizmet Alım Giderleri	2.512.597.718,39	5.363.079.000,00	959.538.338,10	2.445.197.833,09	38,19%	45,59%	154,83%
04-Faiz Gideri	874.017.677,80	161.001.000,00	724.832.647,06	27.693.083,22	82,93%	17,20%	-96,18%
05-Cari Transfer	734.934.259,67	1.137.572.000,00	314.376.241,58	561.249.781,66	42,78%	49,34%	78,53%
06-Sermaye Giderleri	4.173.169.130,33	12.276.920.000,00	733.028.842,31	2.973.052.957,68	17,57%	24,22%	305,58%
07-Sermaye Transferi	1.333.040.205,17	1.041.500.000,00	491.057.725,17	597.978.541,37	36,84%	57,42%	21,77%
08-Borç Verme	350.000.000,00	8.000,00	0,00	300.000.000,00	-	-	-
09-Yedek Ödenekler	0,00	1.925.946.415,00	0,00	0,00	-	-	-
<b>TOPLAM</b>	<b>10.672.842.336,89</b>	<b>23.000.000.000,00</b>	<b>3.468.328.079,83</b>	<b>7.632.497.215,12</b>	<b>32,50%</b>	<b>33,18%</b>	<b>120,06%</b>



### **01. Personel Giderleri**

Personel giderleri için 2023 yılında 952.453.585,00 TL ödenek ayrılmıştır.

2022 yılı Ocak–Haziran döneminde 213.547.673,18 TL olan personel giderleri 2023 yılı Ocak–Haziran döneminde 648.877.088,06 TL olmuştur.

Personel giderlerindeki artış % 203,86 olarak gerçekleşmiştir.

### **02. SGK Devlet Primi Giderleri**

Sosyal güvenlik kurumlarına devlet primi giderleri için 2023 yılında 141.520.000,00 TL ödenek ayrılmıştır.

2022 yılı Ocak–Haziran döneminde 31.946.612,43 TL olan sosyal güvenlik kurumlarına devlet primi giderleri 2023 yılı Ocak–Haziran döneminde 78.447.930,04 TL olmuştur.

Sosyal güvenlik kurumlarına devlet primi giderlerinde % 145.56 artış gerçekleşmiştir.

### **03. Mal ve Hizmet Alım Giderleri**

Mal ve hizmet alım giderleri için 2023 yılı başında 5.363.079.000,00 TL ödenek ayrılmıştır.

2022 yılı Ocak–Haziran döneminde 959.538.338,10 TL olan mal ve hizmet alım giderleri 2023 yılı Ocak–Haziran döneminde 2.445.197.833,09 TL olmuştur.

Mal ve hizmet alımı giderlerinde % 154,83 artış gerçekleşmiştir.

### **04. Faiz Giderleri**

Faiz giderleri için 2023 yılında 161.001.000,00 TL ödenek ayrılmıştır.

2022 yılı Ocak–Haziran döneminde 724.832.647,06 TL olan faiz giderleri, 2023 yılı Ocak–Haziran döneminde 27.693.083,22 TL olmuştur.

Faiz giderlerindeki azalış % 96,18 olarak gerçekleşmiştir.

### **05. Cari Transferler**

Cari transfer harcamaları için 2023 yılında 1.137.572.000,00 TL ödenek ayrılmıştır.

2022 yılı Ocak–Haziran döneminde 314.376.241,58 TL olan cari transfer harcaması, 2023 yılı Ocak–Haziran döneminde 561.249.781,66 TL olmuştur.

Cari transferlerdeki artış % 78,53 olarak gerçekleşmiştir.

## **06. Sermaye Giderleri**

Sermaye giderleri için 2023 yılında 12.276.920.000,00 TL ödenek ayrılmıştır.

2022 yılı Ocak–Haziran döneminde 733.028.842,31 TL olan sermaye giderleri, 2023 yılı Ocak-Haziran döneminde 2.973.052.957,68 TL olmuştur.

Sermaye giderlerindeki artış % 305,58 olarak gerçekleşmiştir.

## **07. Sermaye Transferleri**

Sermaye transferleri için 2023 yılında 1.041.500.000,00 TL ödenek ayrılmıştır.

2022 yılı Ocak–Haziran döneminde Sermaye Transferi 491.057.725,17 TL yapılmış olup, 2023 yılı Ocak-Haziran döneminde 597.978.541,37 TL olmuştur.

Sermaye transferlerindeki artış % 21,77 olarak gerçekleşmiştir.

## **08. Borç Verme**

Borç Verme için 2023 yılı başında 8.000,00 TL ödenek ayrılmıştır.

2023 yılı Ocak-Haziran döneminde 300.000.000,00 TL Borç Verme gerçekleşmiştir.

## **09. Yedek Ödenek**

2023 yılı için 1.925.946.415,00 TL yedek ödenek ayrılmıştır.

2022 yılı Ocak–Haziran döneminde Yedek Ödenekten 511.035.000,00 TL aktarma yapılmış olup, 2023 yılı Ocak-Haziran döneminde ise 938.083.000,00 TL olmuştur.

Yedek Ödenek aktarmalarındaki artış % 83,55 olarak gerçekleşmiştir.

## B. Bütçe Gelirleri

Belediyemizin 2022 – 2023 yılları Ocak–Haziran dönemi bütçe gelirlerinin gelişimine ilişkin veriler aşağıdaki tabloda gösterilmiştir.

2022 ve 2023 Yılları Ocak-Haziran Dönemi Bütçe Gelirlerinin Gelişimi							
Gelir Ekonomik Kod	2022 Gerçekleşen Gelir	2023 Planlanan Gelir	Gelir Gerçekleşmeleri				
			Ocak - Haziran Dönemi		Gerçekleşme Oranı		Artış Oranı
			2022	2023	2022	2023	
01-Vergi Gelirleri	70.898.909,91	84.167.000,00	33.226.719,52	41.385.084,79	46,86%	49,17%	24,55%
03-Teşebbüs ve Mülkiyet Gelirleri	370.415.136,87	278.296.000,00	83.050.056,60	134.947.328,35	22,42%	48,49%	62,49%
04-Alınan Bağış ve Yardımlar ile Özel Gelirler	0,00	300.000.000,00	0,00	140.000.000,00	-	46,67%	-
05-Diğer Gelirler	9.212.400.572,23	19.940.408.000,00	4.038.314.603,16	6.494.685.923,03	43,84%	32,57%	60,83%
06-Sermaye Gelirleri	515.885.442,87	1.396.476.000,00	267.875.520,99	149.757.399,43	51,93%	10,72%	-44,09%
08- Alacaktan Tahsilatlar	201.370.890,59	653.000,00	250.250,33	149.265.375,01	0,12%	22858,40%	59546,42%
<b>TOPLAM</b>	<b>10.370.970.952,47</b>	<b>22.000.000.000,00</b>	<b>4.422.717.150,60</b>	<b>7.110.041.110,61</b>	<b>42,65%</b>	<b>32,32%</b>	<b>60,76%</b>

2023 mali yılında toplam 22.000.000.000,00 TL bütçe geliri öngörülmüştür. Bütçe gelir kalemlerine bakıldığında;

Vergi Gelirleri 84.167.000,00 TL

Teşebbüs ve Mülkiyet Gelirleri 278.296.000,00 TL

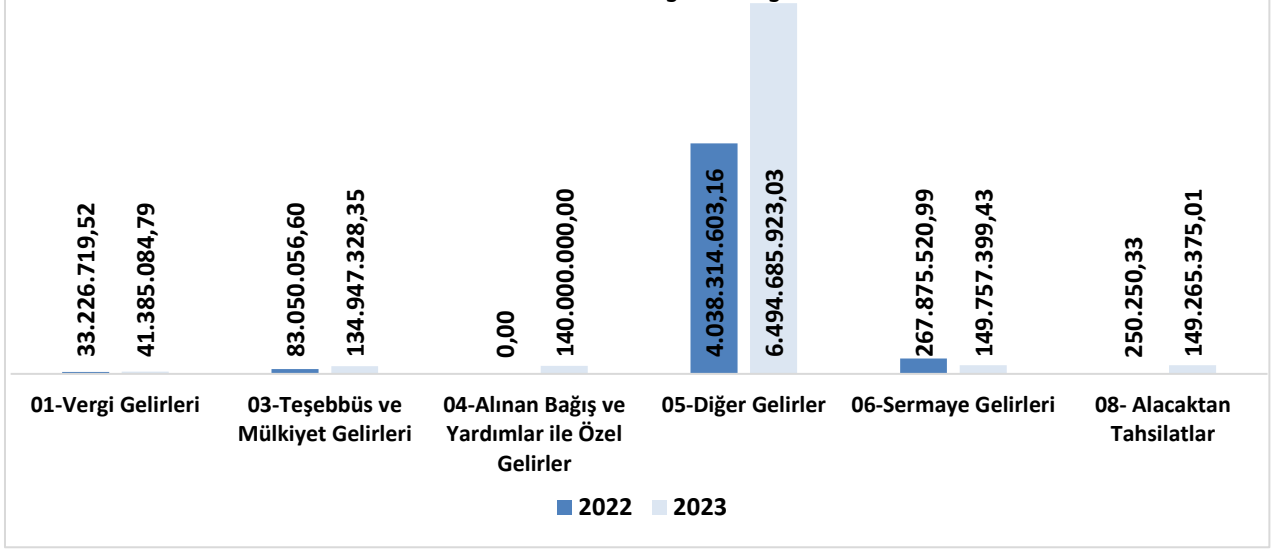
Alınan Bağış ve Yardımlar ile Özel Gelirler 300.000,00 TL

Diğer Gelirler 19.940.408.000,00 TL

Sermaye Gelirleri 1.196.476.000,00 TL

Alacaktan Tahsilatlar 653.000,00 TL olarak belirlenmiştir.

## 2022 ve 2023 Yılları Ocak-Haziran Dönemi Bütçe Gelirleri Gerçekleşmeleri



2022 mali yılı Ocak-Haziran döneminde ise toplam 4.422.717.150,60 TL gelir gerçekleşmiştir. Vergi Gelirleri 33.226.719,52 TL. Teşebbüs ve Mülkiyet Geliri 83.050.056,60 TL. Diğer Gelirler 4.038.314.603,16 TL. Sermaye Gelirleri 267.875.520,99 TL. Alacaktan Tahsilatlar 250.250,33 TL olarak gerçekleşmiştir.

2023 mali yılı Ocak-Haziran döneminde ise toplam 7.110.041.110,61 TL gelir gerçekleşmiştir. Vergi Gelirleri 33.226.719,52 TL. Teşebbüs ve Mülkiyet Geliri 83.050.056,60 TL. Diğer Gelirler 4.038.314.603,16 TL. Sermaye Gelirleri 267.875.520,99 TL. Alacaktan Tahsilatlar 250.250,33 TL olarak gerçekleşmiştir.

### C. Finansman

#### Gelir

2023 Yılı Gelir Bütçesi : 22.000.000.000 TL

Ocak-Haziran Gerçekleşme : 7.110.041.110,61 ( %32,32 gerçekleşme )

*\*1.000.000.000 TL banka nakdi karşılık gösterilmek sureti ile bütçe denkliliği sağlanmıştır.*

#### Gider

2023 Yılı Bütçe Ödeneği : 23.000.000.000,00 TL

Ocak-Haziran Gerçekleşme : 7.632.497.215,12 TL ( %33,18 gerçekleşme )

Bütçenin ilk altı aylık döneminde 522.456.104,51 TL gider fazlası oluşmuştur.



## **II- OCAK-HAZİRAN 2023 DÖNEMİNDE YÜRÜTÜLEN FAALİYETLER**

Belediyemizce kamu hizmet kalitesinin yükseltilmesi, Belediyemizi ilgilendiren reform projelerinin gerçekleştirilmesi, bütçe giderlerinde tasarruf ve etkinlik sağlanması ve bütçe gelir performansının artırılması amacıyla gerekli faaliyetlere devam edilmektedir. Ayrıca, 2023 Bütçe Yılı Performans Programında belirlenen performans hedef ve göstergeleri ve planlaması doğrultusunda faaliyet ve projelerini yürütmüştür.

### III- TEMMUZ - ARALIK 2023 DÖNEMİNE İLİŞKİN BEKLENTİLER VE HEDEFLER


#### A. Bütçe Giderleri

Ödeneklerin gider türleri itibariyle dağılımı ve yıl sonu tahmini gerçekleştirmeleri aşağıdaki tablo ve grafikte gösterilmiştir.

2023 Yılı Bütçe Giderleri Gerçekleşmeleri					
Bütçe Tertibi	2023 Yılı Ödeneği	Ocak - Haziran Harcamaları	Temmuz - Aralık Dönemi (Tahmini)	Toplam Tahmini Bütçe Gideri	Tahmini Gerçekleşme Oranı
01-Personel Giderleri	952.453.585,00	648.877.088,06	836.000.000,00	1.484.877.088,06	155,90%
02-SGK Devlet Prim Giderleri	141.520.000,00	78.447.930,04	153.000.000,00	231.447.930,04	163,54%
03-Mal ve Hizmet Alım Giderleri	5.363.079.000,00	2.445.197.833,09	3.405.000.000,00	5.850.197.833,09	109,08%
04-Faiz Gideri	161.001.000,00	27.693.083,22	78.000.000,00	105.693.083,22	65,65%
05-Cari Transfer	1.137.572.000,00	561.249.781,66	650.000.000,00	1.211.249.781,66	106,48%
06-Sermaye Giderleri	12.276.920.000,00	2.973.052.957,68	6.429.500.000,00	9.402.552.957,68	76,59%
07-Sermaye Transferi	1.041.500.000,00	597.978.541,37	614.000.000,00	1.211.978.541,37	116,37%
08-Borç Verme	8.000,00	300.000.000,00	0,00	300.000.000,00	3750000,00%
09-Yedek Ödenekler	1.925.946.415,00	0,00	0,00	0,00	-
<b>TOPLAM</b>	<b>23.000.000.000,00</b>	<b>7.632.497.215,12</b>	<b>12.165.500.000,00</b>	<b>19.797.997.215,12</b>	<b>86,08%</b>

2023 yıl sonu itibariyle 19.797.997.215,12 TL gider bütçe gerçekleşmesi beklenmektedir.

## 2023 Yılı Bütçe Giderleri Gerçekleştirme Tahminleri



### 1. Personel Giderleri

Ocak–Haziran 2023 döneminde 648.877.088,06 TL olan personel giderlerinin, Temmuz–Aralık 2023 döneminde yaklaşık 836.000.000,00 TL'yi bulması beklenmektedir.

Personel giderlerinin, yıl sonu gerçekleştirmelerinin 2023 yılı bütçe başlangıç ödeneginin %155,90'ı olacağı tahmin edilmektedir.

### 2. Sosyal Güvenlik Kurumlarına Devlet Primi Giderleri

Ocak–Haziran 2023 döneminde 78.447.930,04 TL olan sosyal güvenlik kurumlarına devlet primi giderlerinin, Temmuz–Aralık 2023 döneminde 153.000.000,00 TL olması beklenmektedir.

Sosyal güvenlik kurumlarına devlet primi giderlerinin, yıl sonu gerçekleştirmelerinin 2023 yılı bütçe başlangıç ödeneginin %163,54'ü olacağı tahmin edilmektedir.

### 3. Mal ve Hizmet Alım Giderleri

Ocak–Haziran 2023 döneminde 2.445.197.833,09 TL olan mal ve hizmet alım giderlerinin Temmuz–Aralık 2023 döneminde 3.405.000.000,00 TL olması beklenmektedir.

Mal ve hizmet alım giderlerinin, yıl sonu gerçekleştirmelerinin 2023 yılı bütçe başlangıç ödeneginin %109,08'i olacağı tahmin edilmektedir.

#### **4. Faiz Gideri**

Ocak–Haziran 2023 döneminde 27.693.083,22 TL olan faiz giderlerinin Temmuz–Aralık 2023 döneminde 78.000.000,00 TL olması beklenmektedir.

Faiz giderlerinin, yıl sonu gerçekleřmelerinin 2023 yılı bütçe bařlangıç ödeneęinin %65,65'i olacaęı tahmin edilmektedir.

#### **5. Cari Transferler**

Ocak–Haziran 2023 döneminde 561.249.781,66 TL olan cari transferlerin Temmuz–Aralık 2023 döneminde 650.000.000,00 TL olması beklenmektedir.

Cari transferlerin, yıl sonu gerçekleřmelerinin 2023 yılı bütçe bařlangıç ödeneęinin %106,48'i olacaęı tahmin edilmektedir.

#### **6. Sermaye Giderleri**

Ocak–Haziran 2023 döneminde 2.973.052.957,68 TL olan sermaye giderlerinin Temmuz–Aralık 2023 döneminde 6.429.500.000,00 TL olması beklenmektedir.

Sermaye giderlerinin, yıl sonu gerçekleřmelerinin 2023 yılı bütçe bařlangıç ödeneęinin %76,59'u olacaęı tahmin edilmektedir.

#### **7. Sermaye Transferleri**

Ocak–Haziran 2023 döneminde 597.978.541,37 TL olan sermaye transferlerinin Temmuz–Aralık 2023 döneminde 614.000.000,00 TL olması beklenmektedir. Sermaye transferlerinin, yıl sonu gerçekleřmelerinin 2023 yılı bütçe bařlangıç ödeneęinin %116,37'si olacaęı tahmin edilmektedir.

#### **8. Borç Verme**

Ocak–Haziran 2023 döneminde borç verme iřlemi 300.000.000,00 TL olarak gerçekleřmiřtir. Temmuz–Aralık 2023 döneminde ise borç verme iřlemi beklenmemektedir.

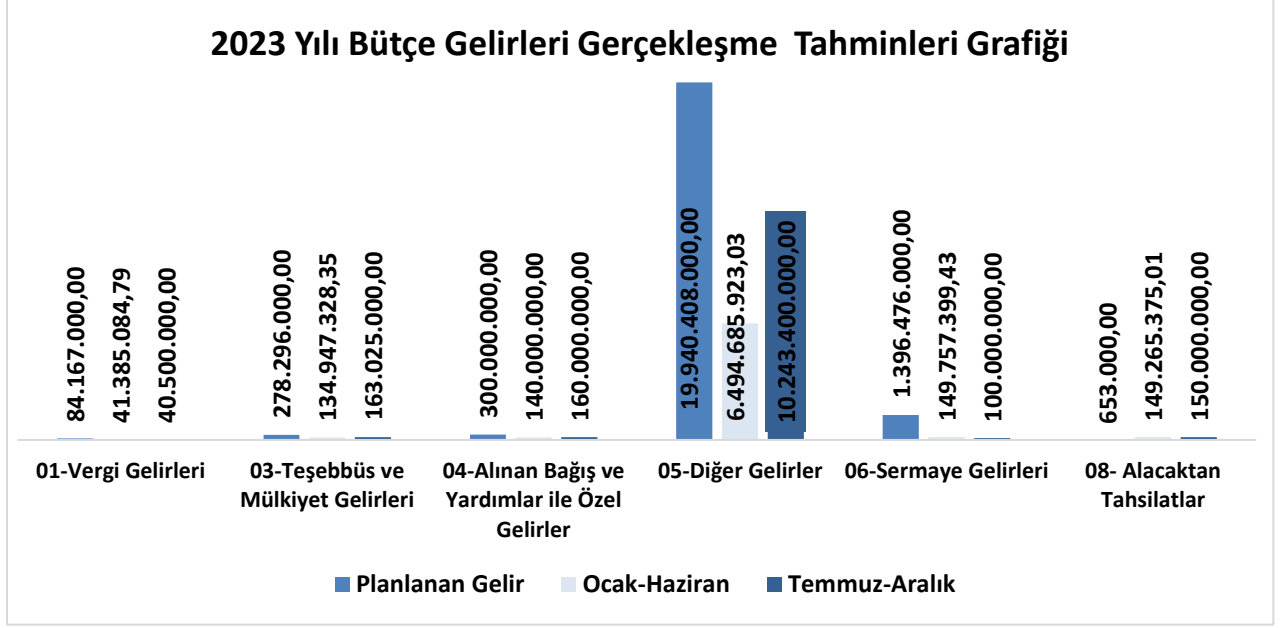
## B. Bütçe Gelirleri

Gelirlerin türleri itibariyle dağılımı ve yıl sonu tahmini gerçekleştirmeleri aşağıdaki tablo ve grafikte gösterilmiştir.

<b>2023 Yılı Bütçe Gelirleri Gerçekleşmeleri</b>					
<b>Gelir Ekonomik Kod</b>	<b>2023 Planlanan Gelir</b>	<b>Ocak-Haziran Gelirleri</b>	<b>Temmuz - Aralık Dönemi (Tahmini)</b>	<b>Toplam Tahmini Bütçe Geliri</b>	<b>Tahmini Gerçekleşme Oranı</b>
<b>01-Vergi Gelirleri</b>	84.167.000,00	41.385.084,79	40.500.000,00	81.885.084,79	97,29%
<b>03-Teşebbüs ve Mülkiyet Gelirleri</b>	278.296.000,00	134.947.328,35	163.025.000,00	297.972.328,35	107,07%
<b>04-Alınan Bağış ve Yardımlar ile Özel Gelirler</b>	300.000.000,00	140.000.000,00	160.000.000,00	300.000.000,00	100,00%
<b>05-Diğer Gelirler</b>	19.940.408.000,00	6.494.685.923,03	10.243.400.000,00	16.738.085.923,03	83,94%
<b>06-Sermaye Gelirleri</b>	1.396.476.000,00	149.757.399,43	100.000.000,00	249.757.399,43	17,88%
<b>08- Alacaktan Tahsilatlar</b>	653.000,00	149.265.375,01	150.000.000,00	299.265.375,01	45829,31%
<b>TOPLAM</b>	<b>22.000.000.000,00</b>	<b>7.110.041.110,61</b>	<b>10.856.925.000,00</b>	<b>17.966.966.110,61</b>	<b>81,67%</b>

2023 yıl sonu itibariyle 17.966.966.110,61 TL gelir bütçe gerçekleşmesi beklenmektedir.

2023 yılı başlangıcında öngörülen bütçe gelirlerinin yaklaşık %81,67'sinin gerçekleşmesi beklenmektedir.



### 01.Vergi Gelirleri

Ocak–Haziran 2023 döneminde 41.385.084,79 TL olan vergi gelirlerinin, Temmuz–Aralık 2023 döneminde yaklaşık 40.500.000,00 TL olması beklenmektedir.

Vergi gelirlerinin yıl sonu gerçekleştirmelerinin 2023 yılı bütçe başlangıç ödeneğinin % 97,29’u olacağı tahmin edilmektedir.

### 03.Teşebbüs ve Mülkiyet Gelirleri

Ocak–Haziran 2023 döneminde 134.947.328,35 TL olan teşebbüs ve mülkiyet gelirlerinin, Temmuz–Aralık 2023 döneminde yaklaşık 163.025.000,00 TL olması beklenmektedir.

Teşebbüs ve Mülkiyet Gelirlerinde yıl sonu gerçekleştirmelerinin 2023 yılı bütçe başlangıç ödeneğinin %107,07’si olacağı tahmin edilmektedir.

### 04.Alınan Bağış ve Yardımlar ile Özel Gelirler

Ocak–Haziran 2023 döneminde 140.000.000,00 TL olan alınan bağış ve yardımlar ile özel gelirlerinin, Temmuz–Aralık 2023 döneminde yaklaşık 160.000.000,00 TL olması beklenmektedir.

Alınan bağış ve yardımlar ile özel gelirlerinde yıl sonu gerçekleştirmelerinin 2023 yılı bütçe başlangıç ödeneğinin %100 olacağı tahmin edilmektedir.

## 05.Diğer Gelirler

Ocak–Haziran 2023 döneminde 6.494.685.923,03 TL olan diğer gelirlerin, Temmuz–Aralık 2023 döneminde yaklaşık 10.243.400.000,00 TL olması beklenmektedir.

Diğer Gelirlerin yıl sonu gerçekleştirmelerinin 2023 yılı bütçe başlangıç ödeneğinin %83,94'ü olacağı tahmin edilmektedir.

## 06.Sermaye Gelirleri

Ocak–Haziran 2023 döneminde 149.757.399,43 TL olan sermaye gelirlerinin, Temmuz–Aralık 2023 döneminde yaklaşık 100.000.000,00 TL olması beklenmektedir.

Sermaye Gelirlerinin yıl sonu gerçekleştirmelerinin 2023 yılı bütçe başlangıç ödeneğinin %17,88'i olacağı tahmin edilmektedir.

## 08.Alacaktan Tahsilatlar

Ocak–Haziran 2023 döneminde 149.265.375,01 TL olan alacaktan tahsilat, Temmuz–Aralık 2023 döneminde yaklaşık 150.000.000,00 TL olması beklenmektedir.

## C. Finansman

### Gider

2023 Yılı Bütçe Ödeneği	:	23.000.000.000,00 TL
Yıl sonu beklenen gerçekleşme	:	19.797.997.215,12 TL ( % 86,08 gerçekleşme)

### Gelir

2023 Yılı Gelir Bütçesi	:	22.000.000.000 TL
Yıl sonu beklenen gerçekleşme	:	17.966.966.110,61 TL ( % 81,67 gerçekleşme)

2023 yılı sonu itibari ile 1.831.031.104,51 TL gider fazlası olması beklenmektedir.

#### **IV- TEMMUZ–ARALIK 2023 DÖNEMİNDE YÜRÜTÜLECEK FAALİYETLER**

Belediyemiz, Temmuz-Aralık 2023 döneminde Belediyemizce kamu hizmet kalitesinin yükseltilmesi, Belediyemizi ilgilendiren reform projelerinin gerçekleştirilmesi, bütçe giderlerinde tasarruf ve etkinlik sağlanması ve bütçe gelir performansının artırılması amacıyla faaliyetlerini yürütmektedir.

Yılın ilk yarısında olduğu gibi, Temmuz-Aralık döneminde de mali disiplin çerçevesinde Kocaelimize en kaliteli hizmet verme anlayışımızdan taviz vermeden faaliyetlerimize devam edilecektir.

Belediyemiz yılın ikinci yarısında da 2023 Bütçe Yılı Performans Programında belirlenen performans hedef ve göstergeleri doğrultusunda faaliyet ve projelerini yürütecektir.



## EK- 1 BÜTÇE GİDERLERİNİN GELİŞİMİ

01	PERSONEL GİDERLERİ	603.786.645	952.453.585	OCAK GERÇEKLEŞME		ŞUBAT GERÇEKLEŞME		MART GERÇEKLEŞME		NİSAN GERÇEKLEŞME		MAYIS GERÇEKLEŞME		HAZİRAN GERÇEKLEŞME		OCAK-HAZİRAN GERÇEKLEŞME TOPLAMI		ARTIŞ ORANI	OCAK-HAZİRAN GERÇEK. ORANI		2023 YILSONU GERÇEKLEŞME TAHMİNİ
				2022	2023	2022	2023	2022	2023	2022	2023	2022	2023	2022	2023	2022	2023		2022	2023	
				2022	2023	2022	2023	2022	2023	2022	2023	2022	2023	2022	2023	2022	2023		2022	2023	
01	MEMURLAR	245.527.782	442.264.585	23.717.045	47.239.325	16.528.553	70.987.965	15.864.479	70.553.154	17.188.128	74.929.601	16.164.150	70.383.213	18.441.810	70.707.751	107.904.165	404.801.008	275,15%	43,95%	91,53%	1.054.801.008
02	SÖZLEŞMELİ PERSONEL	203.411.278	195.516.000	8.659.071	65.535.564	5.851.378	1.001.897	5.637.064	591.829	6.111.454	608.470	5.914.202	778.691	5.979.562	598.889	38.152.732	69.115.340	81,15%	18,76%	35,55%	74.115.340
03	İŞÇİLER	148.423.221	300.943.000	13.064.931	27.531.000	10.051.179	19.731.369	8.797.797	18.038.789	16.068.035	65.042.135	8.089.471	21.829.723	8.275.544	17.634.222	64.346.956	169.807.236	163,89%	43,35%	56,43%	344.807.236
04	GEÇİCİ PERSONEL	3.163.160	8.910.000	176.857	336.182	285.701	519.170	288.381	353.542	317.516	606.024	309.307	603.047	305.735	568.850	1.683.497	2.986.815	77,42%	53,22%	33,52%	5.986.815
05	DİĞER PERSONEL	3.261.204	4.820.000	177.285	371.216	201.811	138.594	355.414	636.678	355.874	162.099	75.136	719.506	294.804	138.594	1.460.324	2.166.688	48,37%	44,78%	44,95%	5.166.688
02	SOSYAL GÜVENLİK KURUMLARINA DEVLET PRİMİ GİDERLERİ	91.296.700	141.520.000	6.376.284	18.193.465	4.851.804	12.718.146	4.601.692	11.580.111	6.463.511	13.453.901	4.771.606	11.062.694	4.881.717	11.439.613	31.946.612	78.447.930	145,56%	34,99%	55,43%	231.447.930
02	MEMURLAR	29.746.674	58.357.000	2.842.276	5.559.004	2.122.524	8.080.293	2.059.822	8.081.300	2.062.273	8.077.741	2.064.787	8.089.105	2.123.509	8.039.492	13.275.191	45.926.936	245,96%	44,63%	78,70%	115.926.936
02	SÖZLEŞMELİ PERSONEL	32.787.139	29.377.000	1.333.498	10.240.591	914.892	119.589	887.132	36.403	939.661	37.844	932.419	37.280	942.291	37.748	5.949.893	10.509.456	76,63%	18,15%	35,77%	15.509.456
02	İŞÇİLER	28.710.538	53.636.000	2.197.622	2.388.514	1.810.608	4.511.256	1.650.957	3.455.401	3.457.797	5.331.309	1.770.620	2.929.301	1.812.136	3.355.365	12.699.740	21.971.147	73,00%	44,23%	40,96%	44.971.147
02	DİĞER PERSONEL	52.350	150.000	2.887	5.356	3.780	7.007	3.780	7.007	3.780	7.007	3.780	7.007	3.780	7.007	21.788	40.392	85,38%	41,62%	26,93%	55.040.392
03	MAL VE HİZMET ALIM GİDERLERİ	2.512.597.718	5.363.079.000	111.467.232	215.011.544	137.020.898	330.650.544	139.767.136	417.062.187	190.940.771	525.427.714	148.328.909	446.618.850	232.013.392	510.426.995	959.538.338	2.445.197.833	154,83%	38,19%	45,59%	5.850.197.833
03	ÜRETİME YÖNELİK MAL VE MALZEME ALIMLARI	5.157.562	22.856.000	204.240	0	537.089	1.517.619	477.406	264.383	320.556	261.551	358.808	284.602	581.799	1.006.970	2.479.898	3.335.124	34,49%	48,08%	14,59%	7.835.124
03	TÜKETİME YÖNELİK MAL VE MALZEME ALIMLARI	664.599.162	1.292.946.000	22.978.173	54.095.858	36.323.611	124.113.410	36.047.269	111.289.307	37.765.631	118.986.673	55.363.895	111.275.172	48.686.734	71.413.268	237.165.315	591.173.687	149,27%	35,69%	45,72%	1.391.173.687
03	YOLUKLAR	1.117.820	4.717.000	38.612	130.620	53.210	284.705	24.742	326.675	21.423	396.104	42.062	137.911	158.173	448.930	338.222	1.724.944	410,00%	30,26%	36,57%	4.224.944
03	GÖREV GİDERLERİ	17.976.773	46.344.000	1.833.098	851.739	1.289.977	1.341.582	1.530.960	2.419.173	1.279.494	1.865.497	1.168.104	25.526.211	1.114.724	1.022.977	8.216.456	33.027.278	301,97%	45,71%	71,27%	68.027.278
03	HİZMET ALIMLARI	1.639.331.773	3.703.158.000	81.693.945	150.454.699	92.642.796	192.967.202	91.257.324	280.706.071	138.714.017	380.080.817	81.033.133	286.876.423	165.576.712	423.106.109	650.917.928	1.714.191.420	163,35%	39,71%	46,29%	4.114.191.420
03	TEMSİL VE TANITMA GİDERLERİ	30.307.322	56.178.000	39.490	219.944	46.824	228.599	777.981	452.394	1.615.832	830.342	811.078	1.264.721	842.518	1.331.338	4.133.723	4.327.339	4,68%	13,64%	7,70%	10.327.339
03	MENKUL MAL GAYRİMADDİ HAK ALIM, BAKIM VE ONARIM GİDERLERİ	133.743.587	207.633.000	4.281.331	8.998.551	5.769.166	9.572.318	6.892.461	20.226.454	6.915.442	22.019.946	6.826.461	21.066.479	13.378.175	10.703.281	44.063.035	92.587.029	110,12%	32,95%	44,59%	242.587.029
03	GAYRİMENKUL MAL BAKIM VE ONARIM GİDERLERİ	20.363.720	29.247.000	398.343	260.134	358.226	625.110	2.758.993	1.377.731	4.308.277	986.684	2.725.367	187.232	1.674.556	1.394.122	12.223.762	4.831.012	-60,48%	60,03%	16,52%	11.831.012
04	FAİZ GİDERLERİ	874.017.678	161.001.000	95.033.539	14.772.013	113.995.719	0	114.244.544	0	135.233.589	0	133.423.315	0	132.901.941	12.921.071	724.832.647	27.693.083	-96,18%	82,93%	17,20%	105.693.083
04	DİĞER İÇ BORÇ FAİZ GİDERLERİ	874.017.678	161.001.000	95.033.539	14.772.013	113.995.719	0	114.244.544	0	135.233.589	0	133.423.315	0	132.901.941	12.921.071	724.832.647	27.693.083	-96,18%	82,93%	17,20%	105.693.083
05	CARİ TRANSFERLER	734.934.260	1.137.572.000	45.637.126	105.489.918	56.131.660	77.841.529	53.756.996	111.830.574	58.497.892	95.076.507	49.543.538	86.001.075	50.809.030	85.010.178	314.376.242	561.249.782	78,53%	42,78%	49,34%	1.211.249.782
05	GÖREV ZARARLARI	8.699.383	22.000.000	3.313.467	9.199.239	187.263	28.757	266.543	769.374	1.449.449	1.291.433	467.400	1.182.872	259.471	541.523	5.943.594	13.013.198	118,94%	68,32%	59,15%	26.013.198
05	KAR AMACI GÜTMEYEN KURULUŞLARA YAPILAN TRANSFERLER	43.328.694	66.521.000	1.448.545	20.947.378	2.110.032	4.129.775	11.416.152	7.486.287	1.532.163	3.258.525	2.334.269	3.015.216	4.670.688	5.300.000	23.511.849	44.137.182	87,72%	54,26%	66,25%	72.137.182
05	HANE HALKINA YAPILAN TRANSFERLER	478.491.517	750.001.000	27.672.446	55.584.595	40.740.288	53.045.306	27.186.721	83.763.882	40.323.383	67.156.999	32.262.654	57.125.844	26.969.902	45.782.749	195.155.394	362.459.376	85,73%	40,79%	48,23%	762.459.376
05	GELİRLERDEN AYRILAN PAYLAR	204.414.666	299.050.000	13.202.668	19.578.707	13.094.077	20.637.690	14.887.580	19.811.031	15.192.897	23.369.550	14.479.214	24.677.143	18.908.969	33.385.905	89.765.405	141.640.026	57,79%	43,91%	47,36%	350.640.026
06	SERMAYE GİDERLERİ	4.173.169.130	12.276.920.000	99.448.675	295.124.682	40.405.956	576.039.935	83.288.917	645.362.379	145.444.236	421.633.600	127.783.334	534.470.988	236.657.723	500.421.373	733.028.842	2.973.052.958	305,58%	17,57%	24,22%	9.402.552.958
06	MAMUL MAL ALIMLARI	561.877.674	1.592.749.000	3.115.454	25.187.957	1.288.077	34.271.871	6.510.456	28.728.187	5.044.331	53.497.930	5.611.039	26.013.034	22.231.689	24.859.427	43.801.046	192.558.406	339,62%	7,80%	12,09%	592.558.406
06	MENKUL SERMAYE ÜRETİM GİDERLERİ	298.232.330	672.045.000	2.609.707	13.286.581	1.339.219	4.508.967	2.447.294	7.458.987	6.710.192	17.475.473	9.099.912	32.322.245	20.774.529	39.850.234	42.980.854	114.902.487	167,33%	14,41%	17,10%	294.902.487
06	GAYRİ MADDİ HAK ALIMLARI	10.558.333	15.007.000	1.340	1.960	10.000	1.960	11.020	665.291	687.016	27.960	13.000	529.720	1.400.345	1.136.360	2.122.721	2.363.251	11,33%	20,10%	15,75%	6.363.251
06	GAYRİMENKUL ALIMLARI VE KAMULAŞTIRMASI	373.762.785	421.015.000	33.131.693	12.181.499	9.831.818	56.807.687	12.711.825	40.708.296	9.893.269	26.313.365	28.833.918	26.913.691	14.146.525	29.602.765	108.549.048	192.527.303	77,36%	29,04%	45,73%	417.527.303
06	GAYRİMENKUL SERMAYE ÜRETİM GİDERLERİ	2.851.115.467	9.332.137.000	58.998.997	241.685.634	26.509.010	468.577.875	58.382.227	556.376.716	120.037.396	307.218.901	82.728.823	417.433.047	169.443.916	398.431.415	516.100.368	2.389.723.587	363,03%	18,10%	25,61%	7.889.723.587
06	MENKUL MALLARIN BÜYÜK ONARIM GİDERLERİ	13.428	216.000	13.428	0	1.427.832	0	3.226.096	0	3.072.032	0	1.496.642	134.232	8.660.719	78.434	17.896.750	212.666	-98,81%	133275,37%	98,46%	712.666
06	GAYRİMENKUL BÜYÜK ONARIM GİDERLERİ	77.609.114	243.749.000	1.578.055	2.781.051	0	11.871.575	0	11.424.901	0	17.099.972	0	31.125.020	0	6.462.739	17.075.372	80.765.257	372,99%	22,00%	33,13%	200.765.257
06	DİĞER SERMAYE GİDERLERİ	0	2.000	0	0	0	0	0	0	0	0	0	0	0	0	0	0	-	0,00%	0,00%	0
07	SERMAYE TRANSFERLERİ	1.333.040.205	1.041.500.000	0	0	150.000.000	30.000.000	271.020.077	458.511.320	9.541.637	65.662.000	0	19.411.000	60.496.011	24.394.221	491.057.725	597.978.541	21,77%	36,84%	57,42%	1.211.978.541
07	YURTIÇI SERMAYE TRANSFERLERİ	1.333.040.205	1.041.500.000	0	0	150.000.000	30.000.000	271.020.077	458.511.320	9.541.637	65.662.000	0	19.411.000	60.496.011	2						

## EK-2 BÜTÇE GELİRLERİNİN GELİŞİMİ

		2022 GERÇEKLEŞME TOPLAMI	2023 YILI GELİR BÜTÇESİ	OCAK GERÇEKLEŞME		ŞUBAT GERÇEKLEŞME		MART GERÇEKLEŞME		NİSAN GERÇEKLEŞME		MAYIS GERÇEKLEŞME		HAZİRAN GERÇEKLEŞME		OCAK-HAZİRAN GERÇEKLEŞME TOPLAMI		ARTIŞ ORANI	OCAK-HAZİRAN GERÇEK ORANI		2023 YILSONU GERÇEKLEŞME TAHMİNİ
				2022	2023	2022	2023	2022	2023	2022	2023	2022	2023	2022	2023	2022	2023		2022	2023	
	<b>BÜTÇE GELİRLERİ TOPLAMI</b>	<b>10.370.970.952</b>	<b>22.000.000.000</b>	<b>594.460.350</b>	<b>1.172.594.247</b>	<b>597.520.551</b>	<b>1.102.411.636</b>	<b>961.617.106</b>	<b>1.009.755.558</b>	<b>695.689.002</b>	<b>1.068.318.309</b>	<b>690.529.818</b>	<b>1.194.071.465</b>	<b>882.900.323</b>	<b>1.562.889.894</b>	<b>4.422.717.151</b>	<b>7.110.041.111</b>	<b>60,76%</b>	<b>42,65%</b>	<b>32,32%</b>	<b>17.966.966.111</b>
01	<b>Vergi Gelirleri</b>	<b>70.898.910</b>	<b>84.167.000,00</b>	<b>5.821.959</b>	<b>2.841.498</b>	<b>6.228.765</b>	<b>7.171.139</b>	<b>4.424.675</b>	<b>5.388.364</b>	<b>6.237.999</b>	<b>9.182.346</b>	<b>4.848.060</b>	<b>8.173.523</b>	<b>5.665.261</b>	<b>8.628.216</b>	<b>33.226.720</b>	<b>41.385.085</b>	<b>24,55%</b>	<b>46,86%</b>	<b>49,17%</b>	<b>81.885.085</b>
01	3 Dahilde Alınan Mal ve Hizmet Vergileri	57.503.461	68.241.638,97	4.617.458	1.669.196	5.195.143	6.279.525	3.617.142	4.362.878	5.387.831	7.971.895	3.781.043	7.047.088	4.502.643	7.356.964	27.101.260	34.687.545	27,99%	47,13%	50,83%	68.687.545
01	6 Harçlar	13.395.448	15.925.361,03	1.204.501	1.172.302	1.033.622	891.614	807.533	1.025.486	850.168	1.210.451	1.067.018	1.126.434	1.162.617	1.271.252	6.125.460	6.697.540	9,34%	45,73%	42,06%	13.197.540
03	<b>Teşebbüs ve Mülkiyet Gelirleri</b>	<b>370.415.137</b>	<b>278.296.000,00</b>	<b>9.758.374</b>	<b>20.729.796</b>	<b>13.087.060</b>	<b>21.783.811</b>	<b>22.334.652</b>	<b>26.548.772</b>	<b>13.652.479</b>	<b>18.293.983</b>	<b>10.392.187</b>	<b>28.300.758</b>	<b>13.825.304</b>	<b>19.290.208</b>	<b>83.050.057</b>	<b>134.947.328</b>	<b>62,49%</b>	<b>22,42%</b>	<b>48,49%</b>	<b>297.972.328</b>
03	1 Mal ve Hizmet Satış Gelirleri	342.830.293	245.943.996,16	8.016.970	17.242.082	10.991.672	13.862.143	20.630.251	23.543.080	10.438.633	16.146.256	8.798.729	22.561.489	11.730.723	16.311.495	70.606.978	109.666.545	55,32%	20,60%	44,59%	239.666.545
03	3 KİT ve Kurum Bankaları Gelirleri	36.840	95.783,74	0	0	0	0	28.946	0	0	19.289	7.894	0	0	0	36.840	19.289	-47,64%	100,00%	20,14%	44.289
03	4 Kurumlar Hasılatı	6.412	7.280,99	715	143	750	0	0	0	0	100	1.087	1.021	248	1.920	2.800	3.184	13,68%	43,67%	43,72%	3.003.184
03	6 Kira Gelirleri	27.541.591	32.248.939,11	1.740.689	3.487.571	2.094.638	7.921.668	1.675.456	3.005.692	3.213.845	2.128.339	1.584.477	5.738.248	2.094.333	2.976.793	12.403.438	25.258.311	103,64%	45,04%	78,32%	55.258.311
04	<b>Alınan Bağış ve Yardımlar ile Özel Gelirler</b>	<b>0</b>	<b>300.000.000,00</b>	<b>0</b>	<b>100.000.000</b>	<b>0</b>	<b>0</b>	<b>0</b>	<b>0</b>	<b>0</b>	<b>0</b>	<b>0</b>	<b>40.000.000</b>	<b>0</b>	<b>0</b>	<b>140.000.000</b>	<b>-</b>	<b>-</b>	<b>-</b>	<b>300.000.000</b>	
04	1 Yurt Dışından Alınan Bağış ve Yardımlar	0	0	0	0	0	0	0	0	0	0	0	0	0	0	0	0	-	-	-	0
04	2 Merkez Yönetim Bütçesine Dahil İdarelerden Alınan Bağış ve Yardımlar	0	300.000.000,00	0	100.000.000	0	0	0	0	0	0	0	40.000.000	0	0	140.000.000	0	-	-	-	300.000.000
04	4 Kurumlardan ve Kişilerden Alınan Yardım ve Bağışlar	0	0,00	0	0	0	0	0	0	0	0	0	0	0	0	0	0	-	-	-	0
04	5 Proje Yardımları	0	0	0	0	0	0	0	0	0	0	0	0	0	0	0	0	-	-	-	0
05	<b>Diğer Gelirler</b>	<b>9.212.400.572</b>	<b>19.940.408.000,00</b>	<b>578.236.029</b>	<b>1.007.516.780</b>	<b>578.042.679</b>	<b>923.862.118</b>	<b>675.701.094</b>	<b>917.537.433</b>	<b>668.425.433</b>	<b>1.013.528.237</b>	<b>674.878.496</b>	<b>1.097.650.315</b>	<b>863.030.872</b>	<b>1.534.591.040</b>	<b>4.038.314.603</b>	<b>6.494.685.923</b>	<b>60,83%</b>	<b>43,84%</b>	<b>32,57%</b>	<b>16.738.085.923</b>
05	1 Faiz Gelirleri	146.536.432	319.789.200,93	9.732.109	6.117.791	10.798.333	3.103.269	11.700.791	2.513.102	10.720.218	1.599.670	15.299.155	1.501.893	14.098.963	1.746.534	72.349.570	16.582.260	-77,08%	49,37%	5,19%	27.582.260
05	2 Kişi ve Kurumlardan Alınan Paylar	8.911.741.180	19.504.008.324,83	560.396.859	951.957.904	563.064.895	898.299.966	661.529.245	908.023.849	653.491.030	1.006.087.123	649.965.404	1.088.885.528	837.301.979	1.502.918.052	3.925.749.411	6.356.172.423	61,91%	44,05%	32,59%	16.556.172.423
05	3 Para Cezaları	60.141.934	53.569.041,50	3.045.783	42.877.895	871.692	14.230.792	1.991.526	839.599	425.386	1.130.633	6.208.120	816.845	8.060.972	2.253.266	20.603.478	62.149.030	201,64%	34,26%	116,02%	64.549.030
05	9 Diğer Çeşitli Gelirler	93.981.026	63.041.432,74	5.061.278	6.563.190	3.307.760	8.228.090	479.533	6.160.884	3.788.799	4.710.811	3.405.817	6.446.048	3.568.957	27.673.187	19.612.145	59.782.210	204,82%	20,87%	94,83%	89.782.210
06	<b>Sermaye Gelirleri</b>	<b>515.885.443</b>	<b>1.396.476.000,00</b>	<b>585.933</b>	<b>41.506.174</b>	<b>106.098</b>	<b>329.193</b>	<b>259.108.674</b>	<b>60.280.990</b>	<b>7.311.146</b>	<b>27.313.743</b>	<b>394.490</b>	<b>19.946.870</b>	<b>369.180</b>	<b>380.430</b>	<b>267.875.521</b>	<b>149.757.399</b>	<b>-44,09%</b>	<b>51,93%</b>	<b>10,72%</b>	<b>249.757.399</b>
06	1 Taşınmaz Satış Gelirleri	230.999.731	826.819.920,80	585.933	41.506.174	106.098	329.193	40.010.182	704.670	7.311.146	27.313.743	394.490	535.870	369.180	380.430	48.777.029	70.770.079	45,09%	21,12%	8,56%	170.770.079
06	2 Taşınır Satış Gelirleri	284.885.712	569.656.079,20	0	0	0	0	219.098.492	59.576.320	0	0	0	19.411.000	0	0	219.098.492	78.987.320	-	76,91%	13,87%	78.987.320
08	<b>Alacaklardan Tahsilat</b>	<b>201.370.891</b>	<b>653.000</b>	<b>58.055</b>	<b>0</b>	<b>55.949</b>	<b>149.265.375</b>	<b>48.010</b>	<b>0</b>	<b>61.945</b>	<b>0</b>	<b>16.584</b>	<b>0</b>	<b>9.706</b>	<b>0</b>	<b>250.250</b>	<b>149.265.375</b>	<b>59546,42%</b>	<b>0,12%</b>	<b>-</b>	<b>299.265.375</b>
08	1 Yabancı Alacaklardan Tahsilat	201.370.891	653.000	58.055	0	55.949	149.265.375	48.010	0	61.945	0	16.584	0	9.706	0	250.250	149.265.375	59546,42%	0,12%	-	299.265.375
09	<b>Red ve İadeler (-)</b>	<b>0</b>	<b>0</b>	<b>0</b>	<b>0</b>	<b>0</b>	<b>0</b>	<b>0</b>	<b>0</b>	<b>0</b>	<b>0</b>	<b>0</b>	<b>0</b>	<b>0</b>	<b>0</b>	<b>0</b>	<b>0</b>	<b>-</b>	<b>-</b>	<b>-</b>	<b>0</b>
09	1 Vergi Gelirleri	0	0	0	0	0	0	0	0	0	0	0	0	0	0	0	0	-	-	-	0
09	2 Sosyal Güvenlik Gelirleri	0	0	0	0	0	0	0	0	0	0	0	0	0	0	0	0	-	-	-	0
09	3 Teşebbüs ve Mülkiyet Gelirleri	0	0	0	0	0	0	0	0	0	0	0	0	0	0	0	0	-	-	-	0
09	4 Alınan Bağış ve Yardımlar ile Özel Gelirler	0	0	0	0	0	0	0	0	0	0	0	0	0	0	0	0	-	-	-	0
09	5 Diğer Gelirler	0	0	0	0	0	0	0	0	0	0	0	0	0	0	0	0	-	-	-	0
09	6 Sermaye Gelirleri	0	0	0	0	0	0	0	0	0	0	0	0	0	0	0	0	-	-	-	0